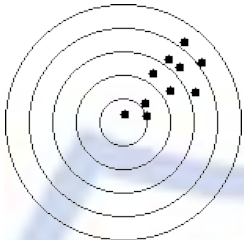
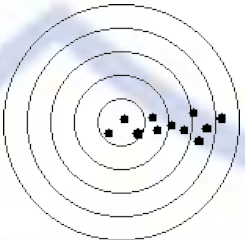
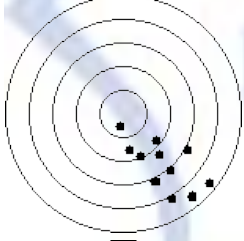
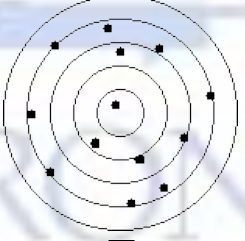
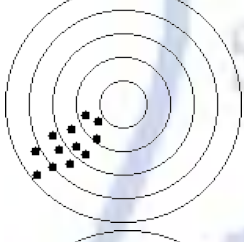
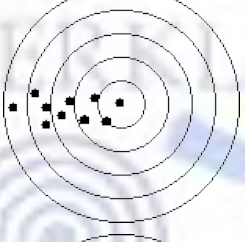
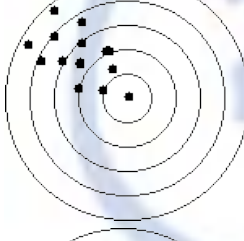
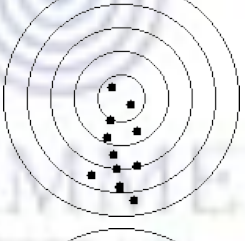
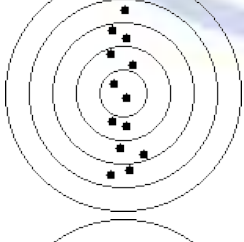
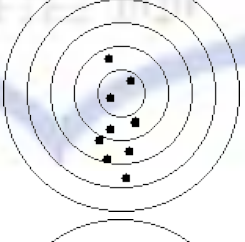
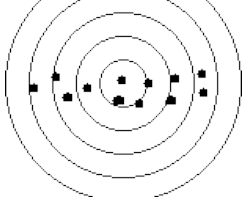
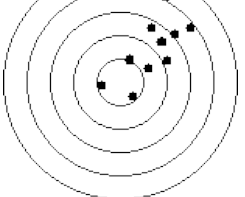


Aron Skytterklubb

Nybegynnerkurs, tips & triks

Treffbilder ved vanlige feil.

Tabellen under viser hvordan treffbildene kan se ut når skytteren gjør en skyte feil. Skyttere som skyter med venstre hånd vil få et skyte bilde som er speilvendt av det som er i tabellen under.

Skytebildet	Feil begått av skytter	Skytebildet	Feil begått av skytter
	Møter skuddet med hele håndbaken.		Tommelfingeren presser for hardt mot våpnet.
	Avtrekk med hele hånden.		Variabelt grep. Ser ikke på siktet.
	Klassisk napp.		Pekefinger for langt inne. Skjev bevegelse.
	Redd for rekyl og trekker seg. Slipper avtrekker for tidlig.		Demper rekylen ved å trekke våpnet ned. Håndledd.
	Siktefeil (korn/skur) og/eller svak hånd/arm.		Gjennomfører ikke. Tar for raskt ned.
	Stillingsfeil. Pekevinkel/fotstilling.		Møter rekylen i avtrekket.